



Obligaciones tributarias en la actividad del delivery

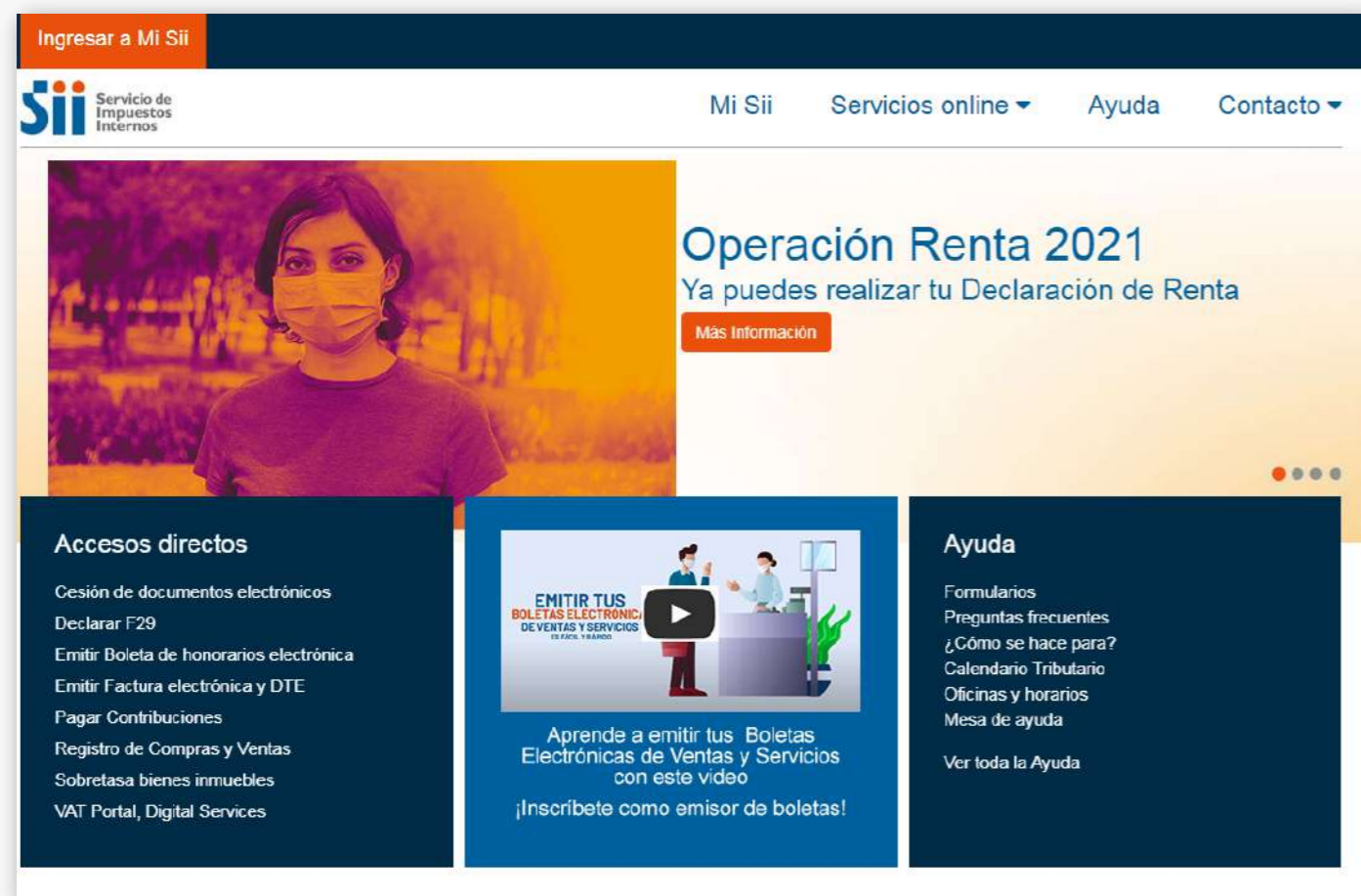
Declaración del Formulario 29

Por Isamar López

Declaración del Formulario 29

01.

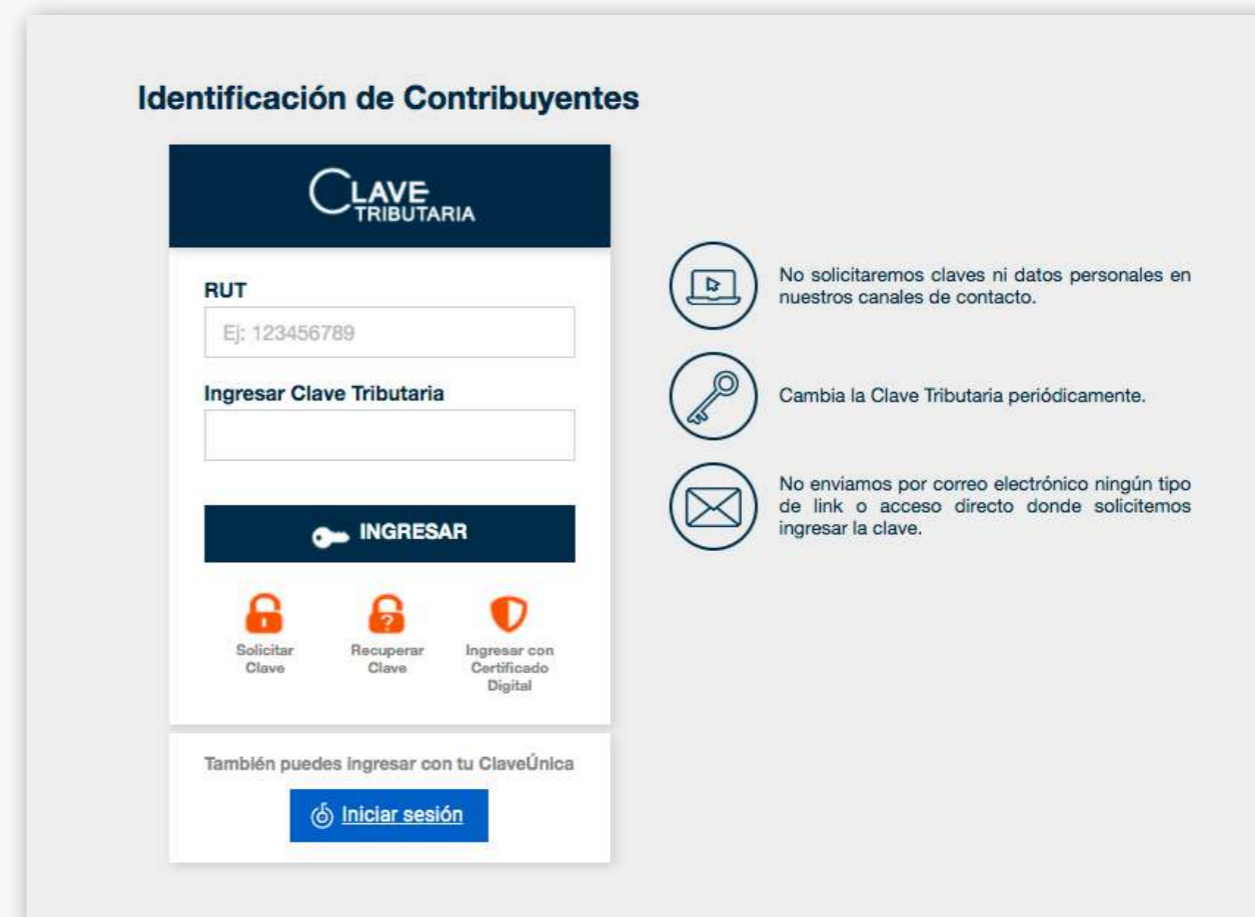
Ingresar al sitio web: www.sii.cl



The screenshot shows the Sii website homepage. At the top, there is a navigation bar with the Sii logo and the text 'Servicio de Impuestos Internos'. The main content area features a large banner for 'Operación Renta 2021' with a woman wearing a face mask. Below the banner, there are three columns of content: 'Accesos directos' (Direct Access) with a list of services, a video player for 'EMITIR TUS BOLETAS ELECTRONICAS DE VENTAS Y SERVICIOS', and 'Ayuda' (Help) with a list of support options.

02.

Ingresar Rut y clave tributaria



The screenshot shows the Sii login page. The main heading is 'Identificación de Contribuyentes'. Below this, there is a form with a 'CLAVE TRIBUTARIA' header. The form includes a 'RUT' field with an example value 'Ej: 123456789', an 'Ingresar Clave Tributaria' field, and an 'INGRESAR' button. Below the button, there are three options: 'Solicitar Clave', 'Recuperar Clave', and 'Ingresar con Certificado Digital'. To the right of the form, there are three icons with corresponding text: a laptop icon for 'No solicitaremos claves ni datos personales en nuestros canales de contacto.', a key icon for 'Cambia la Clave Tributaria periódicamente.', and an envelope icon for 'No enviamos por correo electrónico ningún tipo de link o acceso directo donde solicitemos ingresar la clave.' At the bottom, there is a section for 'También puedes ingresar con tu ClaveÚnica' and an 'Iniciar sesión' button.

Declaración del Formulario 29

03.

Ir al menú servicios online, seleccionar impuestos mensuales.



04.

Seleccionar Declarar IVA (F29)



Declaración del Formulario 29

05.

Seleccionar el mes y año correspondiente a la declaración a realizar.

The screenshot shows the Sii website interface for declaring Form 29. At the top, there is a navigation bar with 'Mi Sii', 'Servicios online', 'Ayuda', and 'Conta'. Below this, the page title is 'Declaración de Formulario 29 (F29)'. The main content area contains instructions: 'Mediante esta opción podrás realizar tu declaración de Formulario 29 (F29). Te recomendamos revisar con detención la información antes de enviar tu declaración. Al finalizar, espera a que el sistema procese los datos y te entregue el Certificado de Recepción de Declaración, con fecha de realización y N° de folio.' Below the instructions, there is a form with the label 'Para comenzar, selecciona el periodo a declarar:'. It includes two dropdown menus: 'Mes' (Month) with 'Marzo' selected, and 'Año' (Year) with '2021' selected. There is an 'Aceptar' button to the right of the year dropdown. At the bottom of the form, there is a 'Volver' button. A warning message at the bottom reads: '¡RECUERDA! Los periodos tributarios se declaran a mes vencido. Por ejemplo, el periodo de julio lo debes declarar en agosto, antes de la fecha de vencimiento correspondiente.'

06.

Seleccionar la actividad principal en este caso: Otras Actividades de Servicios Personales.

The screenshot shows the Sii website interface for selecting the main economic activity. At the top, there is a navigation bar with 'Rut: 27081612-6', 'Última visita 11/01/2021, a las 21:57:41 h', and 'Cerrar Sesión'. Below this, the page title is 'Declaración de Formulario 29 (F29)'. The main content area contains instructions: 'Sr. Contribuyente, Seleccione la actividad económica que le significó mayores ingresos durante el año 2020. De esta manera, usted definirá su actividad económica principal de dicho año. A continuación, se desplegarán todas las actividades VIGENTES que mantuvo en el año 2020.' Below the instructions, there is a dropdown menu labeled '-- Seleccione Actividad Económica Principal--'. A list of activities is displayed below the dropdown, with '960909 OTRAS ACTIVIDADES DE SERVICIOS PERSONALES N.C.P.' highlighted in blue. There are 'Cerrar' and 'Volver' buttons at the bottom of the list. A warning message at the bottom reads: '¡RECUERDA! Lo correspondiente.'

Declaración del Formulario 29

07.

Confirmar selección.

Rut: 27081612-6
Última visita: 11/01/2021, a las 21:57:41 horas

ACTIVIDAD ECONÓMICA PRINCIPAL

Importante

Si, Contribuyente:
Usted ha seleccionado 'OTRAS ACTIVIDADES DE SERVICIOS PERSONALES N.C.P.' como su actividad principal.

Si, Confirmar Volver

Confirmar

Cerrar Sesión

Ayuda Contacto

Home | Declarar y Pagar F29

Declaración de Formulario 29 (F29)

Mediante esta opción podrás realizar...

Te recomendamos... Certificado de Rec...

Para comenzar, selecciona el periodo...

¡RECUERDA! Los periodos tributarios...

08.

Anotar el monto del PPM a pagar en la fila N° 72.

PERIODO TRIBUTARIO		ROL UNICO TRIBUTARIO		FOLIO	
MESE	AÑO	N°	RUT	N°	
12	2020	27081612-6			

1	Apellido Paterno o Razón Social	2	Apellido Materno	3	Nombres
	LOPEZ		RUIZ		ISAMAR DE LOS ANGELES

DÉBITOS y VENTAS					
20	Retención de Impuesto de Timbres y Estampillas, Art. 3º Ley N° 20.359 e IVA determinado en el Arrendamiento esporádico de BARR...			713	

RETENCIONES									
60	Retención Impuesto Único e los Tributos según Art. 74 N° 1 LIR	Créditos	751	Donación Art. 3º Ley 18.989/2013	755	Donación Ley 20.444/2010	Impuesto Único 2da. Categoría e Pagar	48	
61	Retención de impuesto con tasa de 10,75% sobre las rentas de Art. 42 N°2, según Art. 74 N°2 LIR							151	

PPM									
72	2da. Categoría Art. 64, b) (tasa 10,75%)							152	

131	TOTAL A PAGAR EN PLAZO LEGAL			91	
132	Más IPC			92	
133	Más intereses y multas			93	
134	TOTAL A PAGAR CON RECARGO			94	

Declaro bajo juramento que la información contenida en este documento es la expresión fiel de la verdad, la que será traspasada al formulario de Declaración y Pago de IVA, por lo que asumo la responsabilidad correspondiente.

Si posee otra información no contemplada anteriormente, debe considerar que usted es el responsable de incluirla en su Declaración de IVA.

Por lo cual, si desea modificar y/o ver el Formulario N°29 en detalle, favor [ingresar aquí](#).

Declaración del Formulario 29

09.

Verifique el monto a pagar, si la realiza fuera de plazo el sistema calculará automáticamente la multa y los intereses generados.

PERIODO TRIBUTARIO		ROL UNICO TRIBUTARIO		FOLIO	
MESE	AÑO				
12	2020	3	27081612-6	7	


1	Apellido Paterno o Razón Social	2	Apellido Materno	3	Nombres
	LOPEZ		RUIZ		ISAMAR DE LOS ANGELES

DÉBITOS y VENTAS					
20	Reintegro del Impuesto de Timbres y Estampillas, Art. 3º Ley N° 20.259 e IVA determinado en el Arrendamiento esporádico de BRR amolados			713	

RETENCIONES									
60	Retención Impuesto Único e los Trabajadores, según Art. 74 Nº 1 LIR	Créditos	751	Donación Art. 8º Ley 18.989/2013	738	Donación Ley 20.444/2010	Impuesto Único 3da. Categoría e Pagar	48	
81	Retención de Impuesto con tasa del 10,75% sobre las ventas de Art. 42 Nº2, según Art. 74 Nº2 LIR							181	

PPM									
72	3da. Categoría Art. 84, b) (tasa 10,75%)								38.272

121	TOTAL A PAGAR EN PLAZO LEGAL								38.272
122	Más IPC								
123	Más intereses y multas								
124	TOTAL A PAGAR CON RECARGO							34	



Declaro bajo juramento que la información contenida en este documento es la expresión fiel de la verdad, la que será traspasada al formulario de Declaración y Pago de IVA, por lo que asumo la responsabilidad correspondiente.
Si posee otra información no contemplada anteriormente, debe considerar que usted es el responsable de incluirla en su Declaración de IVA.
Por lo cual, si desea modificar y/o ver el Formulario N°29 en detalle, favor [ingrese aquí](#).

10.

Seleccione guardar formulario, y posteriormente enviar declaración.

Declaro bajo juramento que la información contenida en este documento es la expresión fiel de la verdad, la que será traspasada al formulario de Declaración y Pago de IVA, por lo que asumo la responsabilidad correspondiente.

Si posee otra información no contemplada anteriormente, debe considerar que usted es el responsable de incluirla en su Declaración de IVA.

Por lo cual, si desea modificar y/o ver el Formulario N°29 en detalle, favor [ingrese aquí](#).



Declaración del Formulario 29

11.

Seleccione el medio de pago: Puede ser electrónico a través de la plataforma de pagos de su entidad bancaria, o mediante un cupón de pago que debe imprimir e ir al banco a pagar por caja.

ATENCIÓN

El Formulario 29 no presenta errores lógicos ni matemáticos, por lo que Ud. puede pagar el monto determinado, para ello dispone de las siguientes opciones:

LOS DATOS INGRESADOS EN EL FORMULARIO GENERAN UN PAGO
Los datos ingresados en el Formulario generan un Pago. A continuación se encuentran los Reajustes, Intereses, Multas y Condonación cuando corresponden y el Total a Pagar.

Los antecedentes para el Pago son:

Formulario	Periodo	Total a Pagar Dentro del Plazo	IPC (+)	Intereses y Multas (+)	Rebaja por Condonación (-)
29	Diciembre 2020	\$38.272	\$0	\$0	\$0

TOTAL A PAGAR (+) \$38.272

Pago Electrónico en Línea (PEL)

Enviar Cupón de Pago Seleccione

Nota:
Mediante esta opción, usted podrá pagar en línea seleccionando alguna de las instituciones recaudadoras que poseen convenio con el SII. El pago de su declaración será validado por la institución seleccionada, la que enviará respuesta de aprobación o rechazo del cargo en línea. Su declaración quedará vigente al momento de ser aceptado el pago.

Cerrar **Continuar**

12.

Posterior a realizar el pago, seleccione Menú: Impuestos mensuales: consulta y seguimiento

Factura electrónica

Boleta de Ventas y Servicios Electrónica

Boletas de honorarios electrónicas

Libros contables

Impuestos mensuales

- Declaración mensual (F50)
- Registro de compras y ventas
- Asistente para cálculos
- Consulta y seguimiento (F29 y F50)**
- Consultar y pagar giros
- Solicitud de devoluciones
- Impuesto de timbres y estampillas (F24 y F24.1)
- Importador de libros de compras y ventas
- Otras aplicaciones y nóminas

Declaración del Formulario 29

13.

Consulta el estado de declaración ingresando el periodo declarado.



Sii Servicio de Impuestos Internos

Mi Sii Servicios online Ayuda Co

Home / Impuestos Mensuales

CONSULTAR ESTADO DE DECLARACIÓN

Seleccionando formulario, período tributario, y presionando el botón **Buscar Datos Ingresados**, se desplegarán los **RESULTADOS DE LA BÚSQUEDA**, donde encontrarás información correspondiente a declaraciones vigentes, cupones de pago, datos guardados e intentos de declaración.

Luego, en los resultados **RESULTADOS DE LA BÚSQUEDA**, al seleccionar el link de la primera columna de esta tabla, podrás acceder al detalle correspondiente y retomar datos guardados o intentos de declaración.

Seleccione Formulario y Período Tributario

Formulario **Formulario 29**

Período **2020** **Diciembre**

Buscar Datos Ingresados

Presione aquí para desplegar datos previamente ingresados para el formulario y período seleccionado.

14.

El sistema te mostrará un certificado en cual consta que has presentado y pagado tu obligación del formulario 29.



Sii Servicio de Impuestos Internos

Folio Declaración N°: 7109956676

CERTIFICADO DECLARACIÓN DE FORMULARIO 29

El Servicio de Impuestos Internos certifica que la Declaración Mensual y Pago Simultáneo de Impuestos que ha sido enviada vía Internet por el contribuyente **ISA**, ha sido presentada con fecha **12/01/2021**.

La declaración completa puede ser comprobada en www.sii.cl, a través de la opción **Verificar Declaración por Terceros**, con los siguientes códigos:

Código 547 :	38.272	Código 152 :	38.272
Código 595 :	38.272	Código 62 :	0
Código 91 :	38.272		

FIRMA DE LA PERSONA QUE PRESENTA ESTE CERTIFICADO

Nombre : _____

Rut : _____

Fecha : 12/01/2021

COMPROBANTE

Sii Servicio de Impuestos Internos

TRANSMISIÓN ELECTRÓNICA

Si usted desea, puede imprimir el certificado adjunto como comprobante de que el SII ha recibido su declaración de impuestos en el formulario 29. Si no opta por la impresión, se le recomienda anotar el número de folio, presente en esta página. De forma adicional, el SII le da la posibilidad de ver e imprimir el detalle de la declaración seleccionando la opción Ver Datos desde la Consulta de Estado.



“El desconocimiento de la ley no te exime de su cumplimiento”

gliber